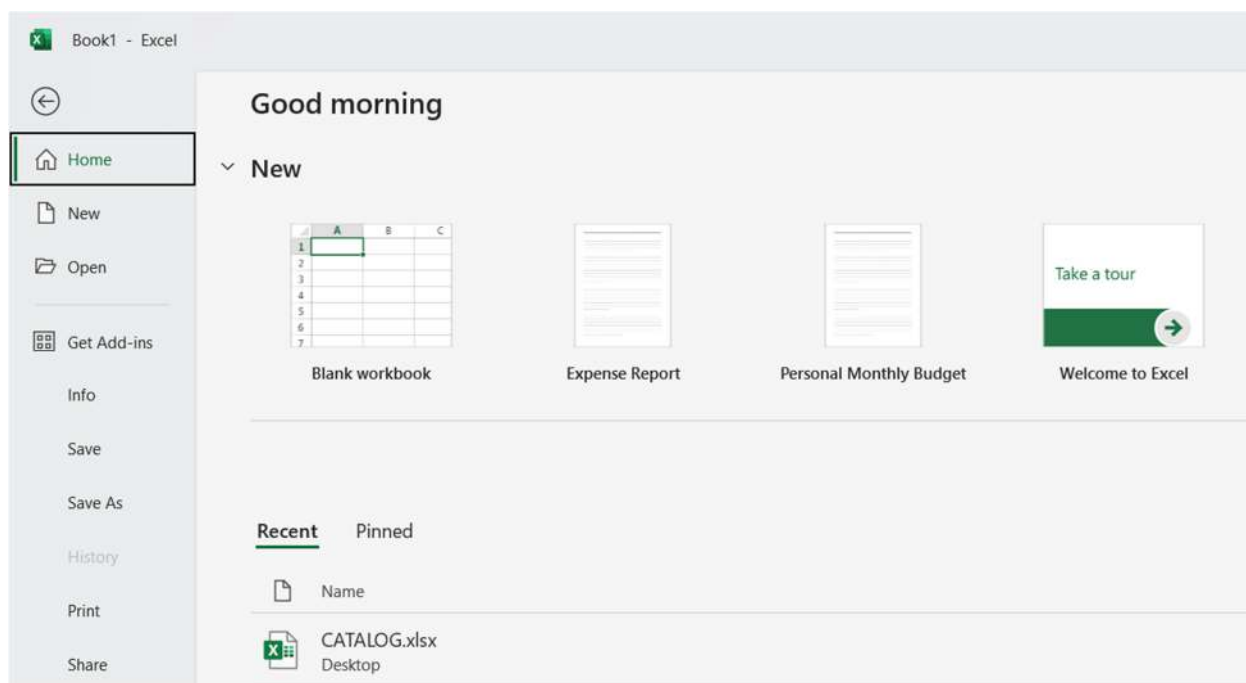


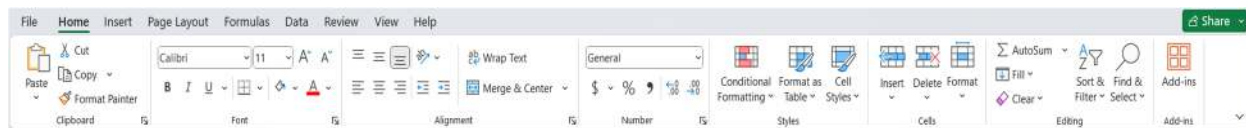
Panglica Excel

Principalele file prezente pe panglica MS Excel sunt:


Fila **Fișier/File** – conține comenzile pentru acțiunile care pot fi realizate asupra fișierului MS Excel. Principalele acțiuni și cele mai uzuale sunt: crearea unui fișier nou, deschiderea unuia existent, salvarea fișierului, exportul acestuia într-un alt format, partajarea, tipărirea și închiderea sa. Tot de aici se pot gestiona opțiunile generale pentru lucrul în Excel. La selectarea acestei file, se deschide o vizualizare nouă, numită Backstage.



Fila **Pornire/Home** – conține comenzile și elementele necesare pentru editarea și formatarea celulelor unui tabel (caracteristici litere, aliniere, stil, contururi de celule, borduri etc.).



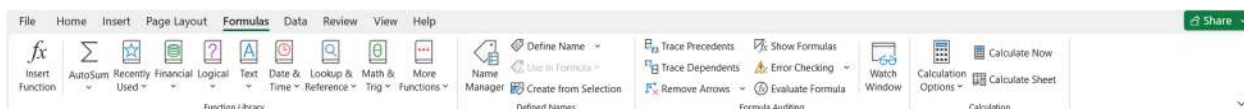
Fila **Inserare/Insert** – conține comenzile necesare pentru adăugarea altor elemente de conținut într-o foaie de calcul, de exemplu: tabele, ilustrații, diagrame, hărți, conținuturi video, legături către diferite pagini web, texte, simboluri etc.



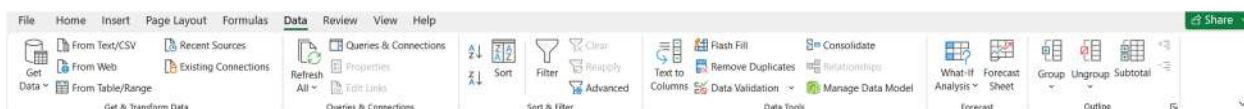
Fila **Aspect pagină/Page Layout** – conține comenzile pentru configurarea aspectului paginilor documentului. Aici se configurează aspectul fiecărei pagini, marginile, dimensiunea, tipul de orientare: Portret (vertical) sau Vedere (orizontal). Tot aici găsim comenzi pentru aranjarea tabelelor foarte mari, cu multe celule, pentru a fi mai ușor de urmărit, dar și pentru aranjarea (poziționarea, încadrarea, alinierea) diferitelor obiecte incluse în document (de exemplu, imagini) față de celulele care au conținut (numere sau texte).



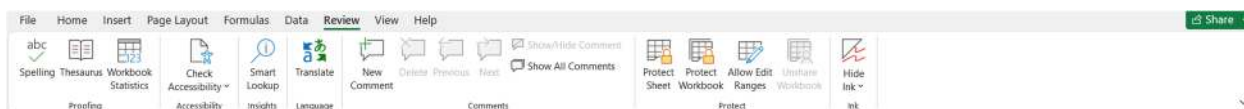
Fila **Formule/Formulas** – conține comenzi pentru utilizarea diferitelor formule în foaia de calcul, de la însumare automată, până la funcții matematice complexe, trecând prin funcții logice, funcții pentru lucrul cu caractere etc. Tot aici găsim două comenzi foarte utile: Trasare precedente și Trasare dependențe. Prima afișează săgeți ce indică celulele care afectează valoarea celulei selectate în prezent, iar a doua afișează săgeți care indică celulele afectate de valoarea celulei selectate în prezent.



Fila **Date/Data** – conține comenzi pentru lucrul cu datele din foaia de calcul. De exemplu, comenzi de sortare a datelor (ordonare alfabetică sau valorică, crescătoare sau descrescătoare), comenzi de filtrare a datelor din celulele selectate sau comenzi de scindare a unei coloane de text în mai multe coloane (puteți să separați o coloană de nume complete în coloane separate pentru nume și prenume) etc.



Fila **Revizuire/Review** – permite verificarea ortografică a textelor din tabel conform cu limba în care acestea sunt scrise, adăugarea de comentarii, traducerea etc. Ea conține comenzile necesare vizualizării diferitelor statistici legate de registrul de lucru. Protejarea prin parolă a unei foi de calcul sau a unui registru este, de asemenea, posibilă din această filă.



Fila **Vizualizare/View** – permite alegerea modalității de vizualizare a foii de calcul în fereastră. Există aici posibilitatea de afișare în fereastra de lucru a unor instrumente ajutătoare (Rigla, Liniile de grilă, Bara de formule sau Titluri) sau a unor instrumente care ajută la afișarea foii de calcul sau a unei zone selectate mărite sau micșorate.

